

Next Generation Startup-Neugründungen in Deutschland

H2 2021 – H1 2022



Kernergebnisse des Reports

- 1 Gegenüber dem zweiten Halbjahr 2021 **sinkt die Gründungsaktivität** bei Startups in Deutschland in den ersten 6 Monaten 2022 **um 7 %** von 1.618 auf 1.508 Neugründungen.
- 2 **Drei von zehn** (29 %) Startups werden in **Berlin und München gegründet**, obwohl hier nur 6 % der deutschen Bevölkerung leben.
- 3 Im **Umfeld bestimmter Universitäten** zeigt sich eine **besondere Dynamik** – insbesondere Aachen, Heidelberg und Karlsruhe weisen eine hohe Gründungsaktivität auf.
- 4 Der Sektor **Medizin** ist unter den Startup-Neugründungen **am stärksten vertreten** (195 von 1.508) und verzeichnet zudem mit 17 % eine deutliche Zunahme an Neugründungen.

Ziel und Methodik des Reports



Erfassung und Analyse der **Startup-Neugründungen** in Deutschland



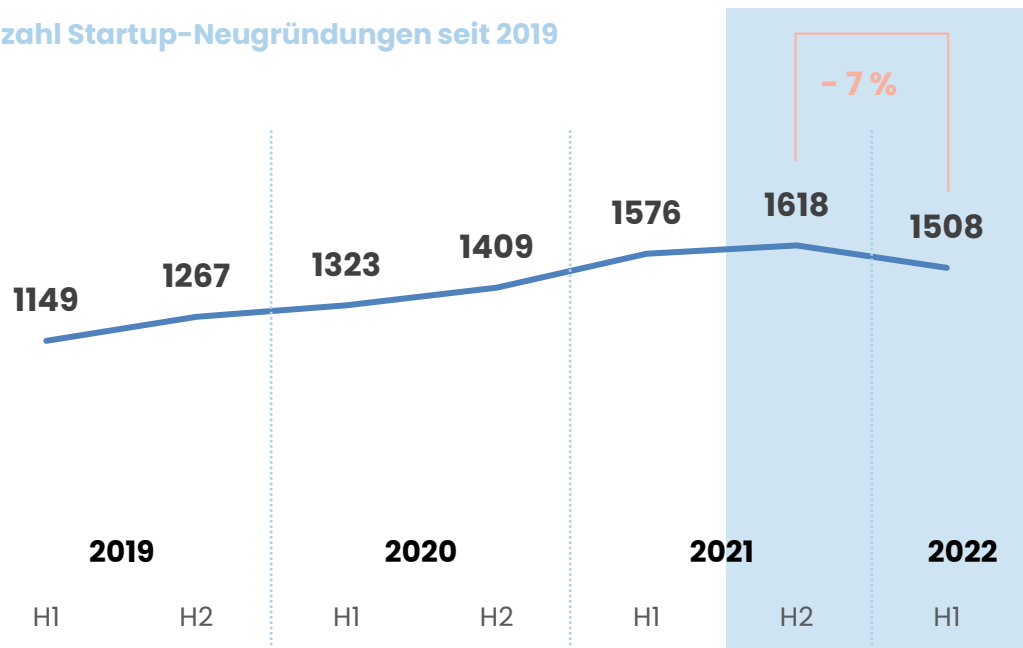
Nutzung von durch startupdetector **analyisierte Handelsregisterdaten**



Erfassung und Analyse der **Startup-Neugründungen** in Deutschland

Erstmalig seit 2019 geht die Zahl der Startup-Neugründungen in Deutschland zurück

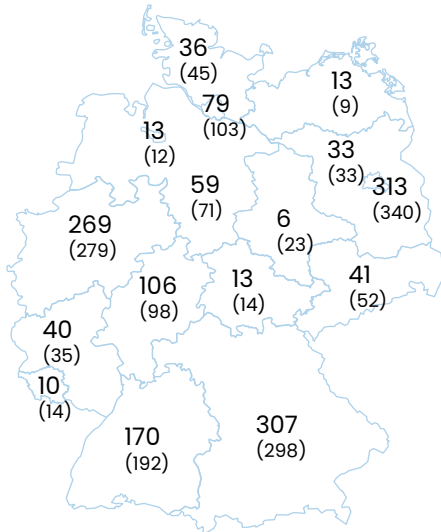
Anzahl Startup-Neugründungen seit 2019




- Der aktuelle Rückgang zeigt, dass die **positive Entwicklung** der letzten Jahre **kein Automatismus** ist.
- Im **ersten Halbjahr 2022** wurden mit 1.535 dennoch 31 % mehr Startups gegründet als im ersten Halbjahr 2019.
- Um auf diesem hohen Niveau zuzulegen, müssen **relevante Hebel** wie die Stärkung von Ausgründungen **adressiert werden**.

Einige Bundesländer sind vom Rückgang der Gründungsaktivität besonders stark betroffen

Neugründungen H1 2022
(H2 2021 in Klammern)



Entwicklung gegenüber
H2 2021



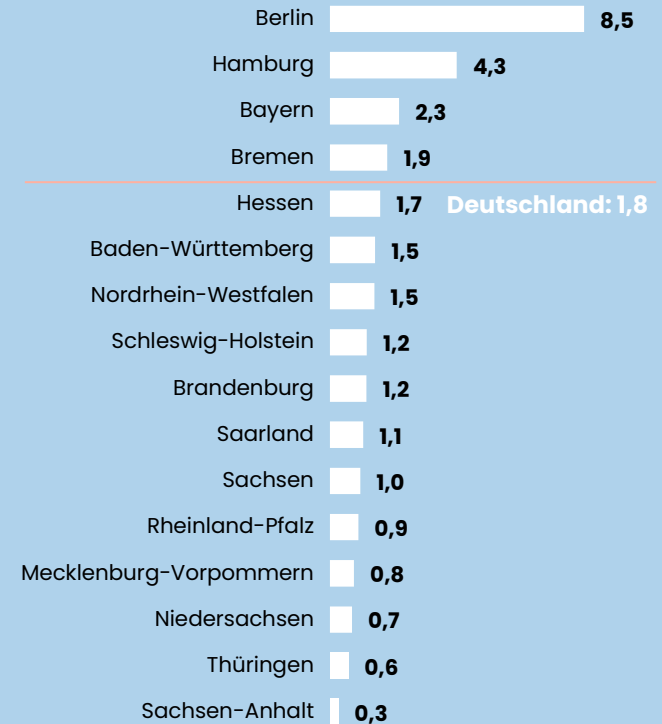
Was hat sich im Startup-Ökosystem getan?

- Es gibt **starke Unterschiede bei der Gründungsaktivität** – in Ländern mit wenigen Gründungen dürfen Änderungen nicht überbewertet werden.
- Auffällig ist der **leichte Anstieg** gegen den Bundestrend in **Hessen** (+8 %) und **Bayern** (+3 %) bei der Gründungsaktivität.
- Gerade in diesen Bundesländern wurden die **Angebote für Gründer*innen** zuletzt stark ausgebaut.

Als einziges Flächenland liegt Bayern über dem Bundesschnitt

- Der **Bundesschnitt** wird stark durch die beiden **Stadtstaaten Berlin und Hamburg geprägt**: Auf diese entfallen 26 % aller Neugründungen, aber nur 7 % der Bevölkerung.
- Unter den **Top-10 Bundesländern** ist mit Brandenburg auf Platz 9 **nur ein ostdeutsches Land** vertreten – Gründungspotenziale werden hier noch nicht ausreichend gehoben.
- Insgesamt gibt es **starke Unterschiede** bei der **Startup-Gründungsaktivität** zwischen städtisch geprägten sowie wirtschaftlich starken und ländlicheren Regionen.

Anzahl Startup-Neugründungen pro 100.000 Einwohner*innen H1 2022



Drei von zehn Startup-Neugründungen entfallen auf die beiden Hotspots Berlin und München

Top-5 Städte Neugründungen H2 2021

1	Berlin: 340
2	München: 119
3	Hamburg: 103
4	Köln: 50
5	Frankfurt a.M.: 47

Top-5 Städte Neugründungen H1 2022

Berlin: 313
München: 122
Hamburg: 79
Köln: 48
Frankfurt a.M.: 39

Entwicklung gegenüber H2 2021

-8 %
+3 %
-23 %
-4 %
-17 %

Großstädte spielen wichtige Rolle im Ökosystem

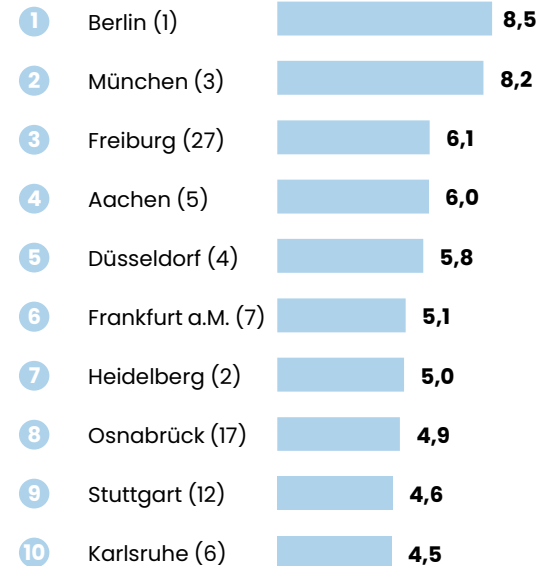
- Drei von zehn (**29%**) Neugründungen finden **in Berlin und München** statt, obwohl hier nur 6 % der Bevölkerung leben.
- In **München** steigt die Gründungsaktivität gegenüber dem zweiten Halbjahr des Vorjahres **leicht an**.
- In den **weiteren drei Top-5 Städten** ist die Gründungsaktivität bezogen auf die Einwohnerzahl deutlich niedriger als in Berlin und München

Neben den Hotspots nehmen Unistädte eine wichtige Rolle ein

- Gerade um **relevante Standorte jenseits der Metropolen** zu identifizieren, bietet sich die relative Gründungsaktivität pro Kopf als Metrik an.
- Neben Berlin und München haben sich weitere **starke Gründungsstandorte** herausgebildet – oft mit **Universitätsnähe** und starker angeschlossener Gründungsförderung.
- Neu in den Top-10 sind **Freiburg, Osnabrück und Stuttgart**, während Paderborn (von Platz 8 auf 14), Saarbrücken (von 9 auf 16) und Hamburg (von 10 auf 13) absteigen.

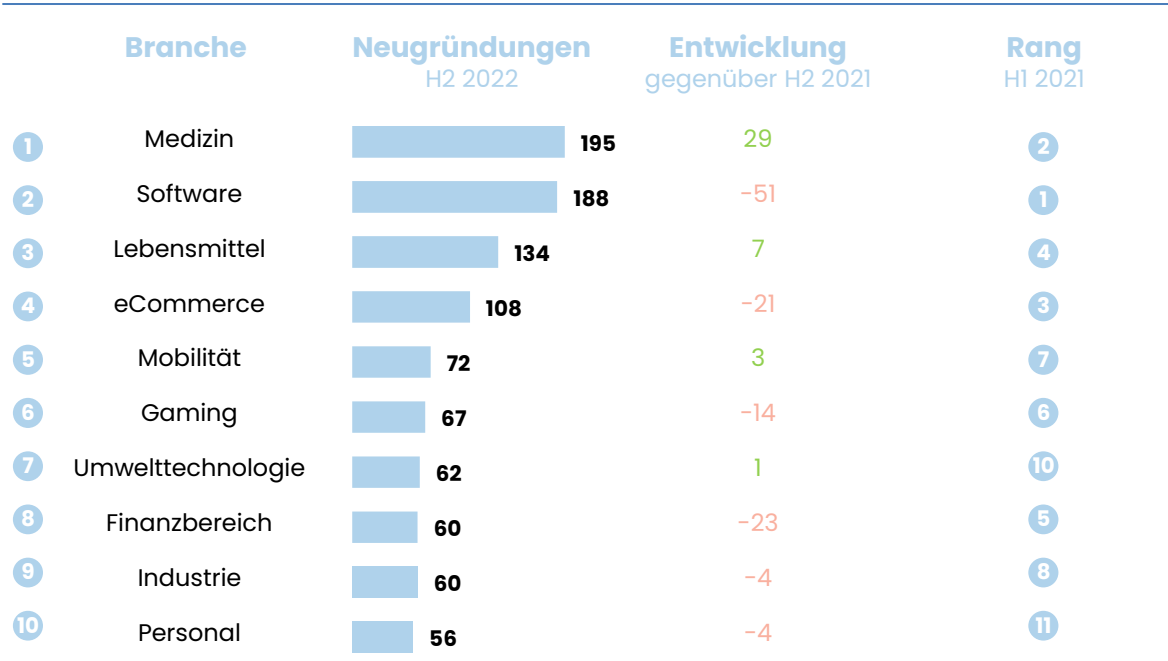
Top-10 Städte Neugründungen pro 100.000 Einwohner*innen¹

Vorjahresplatzierung in Klammern



¹) In der Analyse wurden nur Städte mit mindestens 150.000 Einwohner*innen berücksichtigt.











Die meisten Startups werden im Bereich Medizin gegründet – andere Sektoren verlieren



- Während viele Sektoren an Aktivität verlieren, **gewinnt der Bereich Medizin** und ist im ersten Halbjahr 2022 auf Rang 1.
- Die **aktuelle Krise** im **eCommerce-Sektor** zeigt sich auch im deutlichen Rückgang der Gründungsaktivität.
- Der zuletzt starke Aufwärtstrend im Bereich der **Umwelttechnologien** ebbt im ersten Halbjahr leicht ab.

Vor allem in den Startup-Hotspots werden die zentralen Branchencluster deutlich sichtbar

Top-5 Branchen im Detail

	Branche	Kundenfokus B2B	Stärkster Standort Meiste Neugründungen
	Medizin	 51,8%	Bayern & Berlin
	Software	 51,1%	Berlin
	Lebensmittel	 21,6%	NRW
	eCommerce	 16,7%	Berlin
	Mobilität	 47,2%	Bayern

- In führenden Ökosystemen entstehen **Cluster mit selbstverstärkenden Effekten**.
- Die beiden Länder **Berlin und Bayern** verfügen über **Cluster** in **vier der fünf** größten Branchen.
- Gerade die Sektoren **Mobilität, Medizin und Software** sind durch einen stärkeren **B2B-Fokus** geprägt.

Kontakt



Jannis Gilde
jg@startupverband.de



Dr. Alexander Hirschfeld
ah@startupverband.de



Vanusch Walk
vw@startupverband.de



Arnas Bräutigam
arnas@startupdetector.de

Dr. Felix Engelmann
felix@startupdetector.de