

Next Generation Startup-Neugründungen in Deutschland

Januar 2023



Kernergebnisse des Reports

1

Gegenüber dem Vorjahr **sinkt die Gründungsaktivität** von Startups in Deutschland im Jahr 2022 **um 18 %** von 3.196 auf 2.618 Neugründungen.

2

Besonders stark ist der Einbruch in den gründungsstarken Bundesländern Hamburg (-31 %), Baden-Württemberg (-29 %), Berlin (-29 %), Sachsen (-28 %) und NRW (-19 %).

3

Erstmalig ist **München vor Berlin die pro Kopf gründungsstärkste Stadt** Deutschlands – in den Top-10 Gründungs-Hotspots finden sich viele hochschulnahe Ökosysteme.

4

Trotz des Rückgangs um 26 % bleibt der **Software-Sektor die wichtigste Branche** unter Startups – klare Verlierer sind auch eCommerce (-39 %), Finanzen (-28 %) und Industrie (-26 %).

Ziel und Methodik des Reports



Erfassung und Analyse der **Startup-Neugründungen** in Deutschland



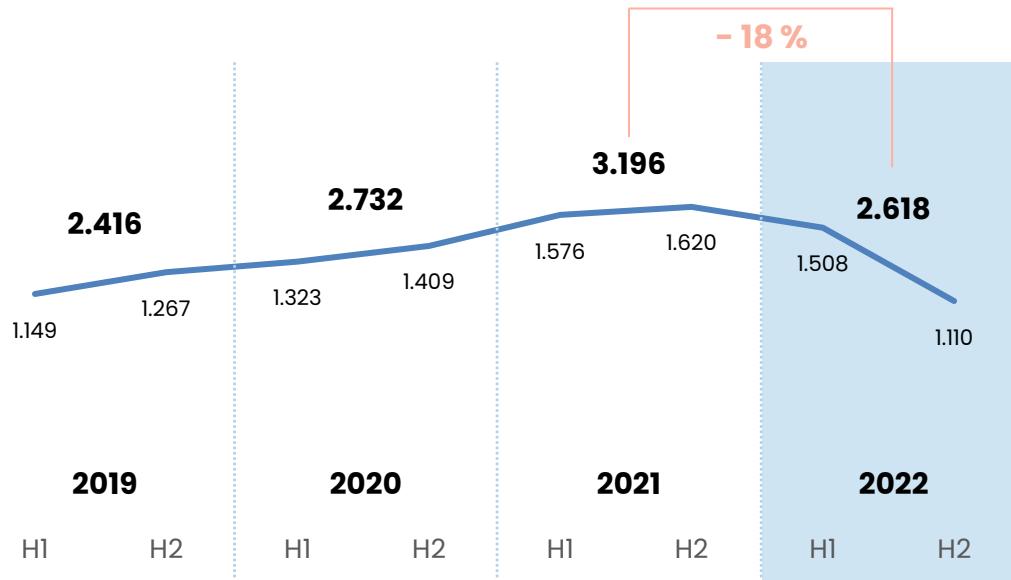
Nutzung von durch startupdetector **analyisierte Handelsregisterdaten**



Darstellung von Trends in der Frühphase durch **kontinuierliches Monitoring**

Zahl der Startup-Neugründungen sinkt 2022 um 18 % – Dezember zweitschwächster Monat

Anzahl Startup-Neugründungen seit 2019



- Erstmalig seit Erfassung der Daten 2019 liegt die Zahl der **Startup-Neugründungen** unter dem **Vorjahreswert**.
- Die monatlichen Neugründungen gehen **seit Juni 2022 deutlich zurück** – der Dezember ist mit 175 zweitschwächster Monat seit 2019.
- Die aktuellen **wirtschaftlichen Unsicherheiten** wirken sich im Startup-Ökosystem somit auch auf die Gründungsdynamik aus.

Startup-Neugründungen konzentrieren sich in Deutschland auf die fünf größten Städte

Top-5 Städte Neugründungen 2021

1	Berlin: 702
2	München: 237
3	Hamburg: 205
4	Köln: 106
5	Frankfurt a.M.: 90

Top-5 Städte Neugründungen 2022

Berlin: 501
München: 215
Hamburg: 143
Köln: 88
Frankfurt a.M.: 77

Entwicklung gegenüber 2021

-29 %
-9 %
-30 %
-17 %
-14 %

Großstädte spielen eine wichtige Rolle im Ökosystem

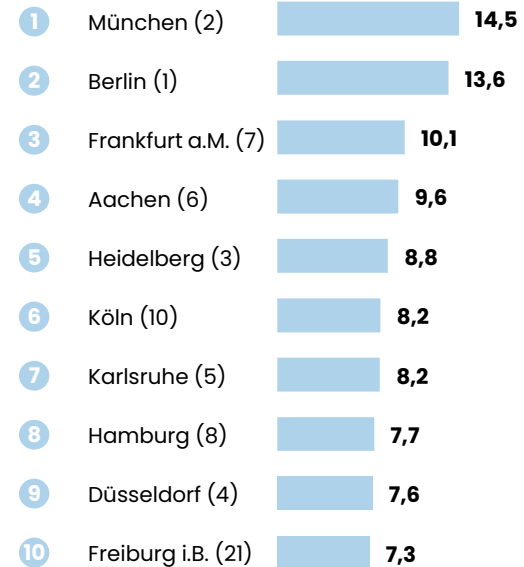
- Vier von zehn Neugründungen (**39 %**) finden **in den fünf gründungsstärksten** Städten statt, die auch die bevölkerungsstärksten im Land sind.
- In **München** (14,5) liegt die Gründungsaktivität pro 100.000 Einwohner*innen **fast doppelt so hoch wie in Hamburg** (7,7).
- Aber: In allen fünf Städten geht die Zahl der Neugründungen zurück – dies betrifft **Berlin und Hamburg besonders stark**.

München überholt Berlin bei den Gründungen pro Kopf

- Erstmals liegt **München vor Berlin** bei der Gründungsaktivität pro Kopf. Die Stadt profitiert dabei vor allem von einem starken universitätsnahen Ökosystem.
- Auch kleinere Städte wie Aachen, Heidelberg oder Karlsruhe zeigen die **Potenziale von Hochschulen für das Ökosystem** – diese Standorte können Vorbild sein.
- Die Zusammensetzung der **Top-10 bleibt stabil**: Nur Saarbrücken rutscht heraus (von Platz 9 auf 27) – daneben lagen 2019 und 2020 sonst nur Potsdam und Darmstadt als weitere Städte mit vorn.

Top-10 Städte Neugründungen 2022 pro 100.000 Einwohner*innen¹

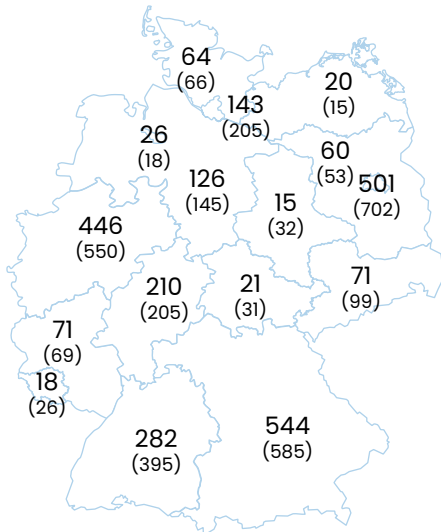
Vorjahresplatzierung in Klammern




¹) In der Analyse wurden nur Städte mit mindestens 150.000 Einwohner*innen berücksichtigt. Platzierungen beinhalten auch die weiteren Nachkommastellen.

Der Rückgang unterscheidet sich regional deutlich – nur wenige Standorte mit positivem Trend

Neugründungen 2022 (2021 in Klammern)



Entwicklung gegenüber 2021



Was hat sich getan?

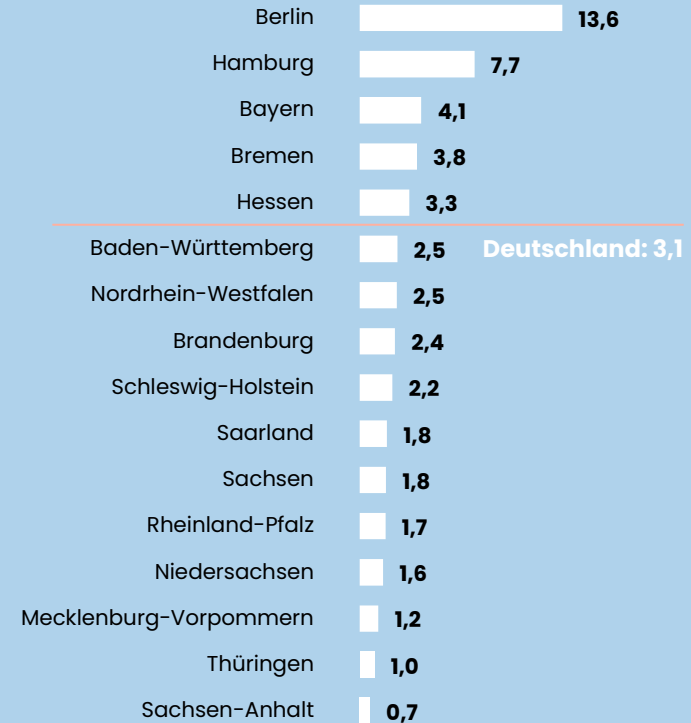
- Es gibt starke **Unterschiede** bei der **Gründungsaktivität** – Trends in Regionen mit wenigen Gründungen¹ sollten nicht überbewertet werden.
- Insbesondere die Stadtstaaten Hamburg und Berlin sowie Baden-Württemberg, Sachsen und NRW **verlieren deutlich**.
- Nur **wenige Standorte** können die Gründungsaktivität **steigern** oder zumindest **gegenüber 2021** stabil halten.

¹⁾ Gerade in kleineren Bundesländern mit weniger als 50 Neugründungen müssen Veränderungen vorsichtig interpretiert werden.

Einzelne Bundesländer stechen bei der Gründungsaktivität hervor

- Pro Kopf wurden in den **Stadtstaaten Berlin und Hamburg** die meisten Startups gegründet – auf beide Standorte zusammen entfallen etwa 25 % aller Startup-Neugründungen des Jahres 2022.
- Als einzige Flächenländer liegen **Bayern und Hessen über dem Bundesschnitt** und liegen auch klar vor anderen wirtschaftlich starken Ländern wie Baden-Württemberg und Nordrhein-Westfalen.
- Deutlich werden dabei die **Unterschiede** zwischen **städtisch geprägten** sowie wirtschaftlich starken und **ländlicheren Regionen** – eine Einordnung sollte immer vor dem Hintergrund regionaler Potenziale erfolgen.

Anzahl Startup-Neugründungen pro 100.000 Einwohner*innen 2022



Fast alle Branchen sind betroffen – eCommerce, Software und Finanzen verlieren stark

	Branche	Neugründungen 2022	Entwicklung gegenüber 2021	Rang 2021
1	Software	383	-26 %	1
2	Medizin	314	-5 %	2
3	Lebensmittel	209	-24 %	4
4	eCommerce	186	-39 %	3
5	Gaming	114	-7%	8
5	Industrie	114	-26 %	5
7	Mobilität	112	-15 %	6
8	Umwelttechnologien	107	+14 %	12
9	Medien	101	+7 %	12
10	Bildung	98	-7 %	11

- Trotz des Rückgangs (-26 %) bleibt **Software** auch 2022 der wichtigste Sektor – in den Top-10 können nur die Umwelttechnologien (+14 %) und Medien (+7 %) zulegen.
- Die **aktuelle Krise** im **eCommerce-Sektor** macht auch vor Neugründungen nicht halt – kein anderer relevanter Sektor bricht so deutlich ein (-39 %).
- Während der Finanzbereich verliert (-28 % auf 90 Neugründungen), gehört der **Blockchain/Krypto-Sektor zu den wenigen Gewinnern** (+65 % auf 91 Neugründungen).

Kontakt



Jannis Gilde
jg@startupverband.de



Dr. Alexander Hirschfeld
ah@startupverband.de



Vanusch Walk
vw@startupverband.de



Arnas Bräutigam
arnas@startupdetector.de

Dr. Felix Engelmann
felix@startupdetector.de